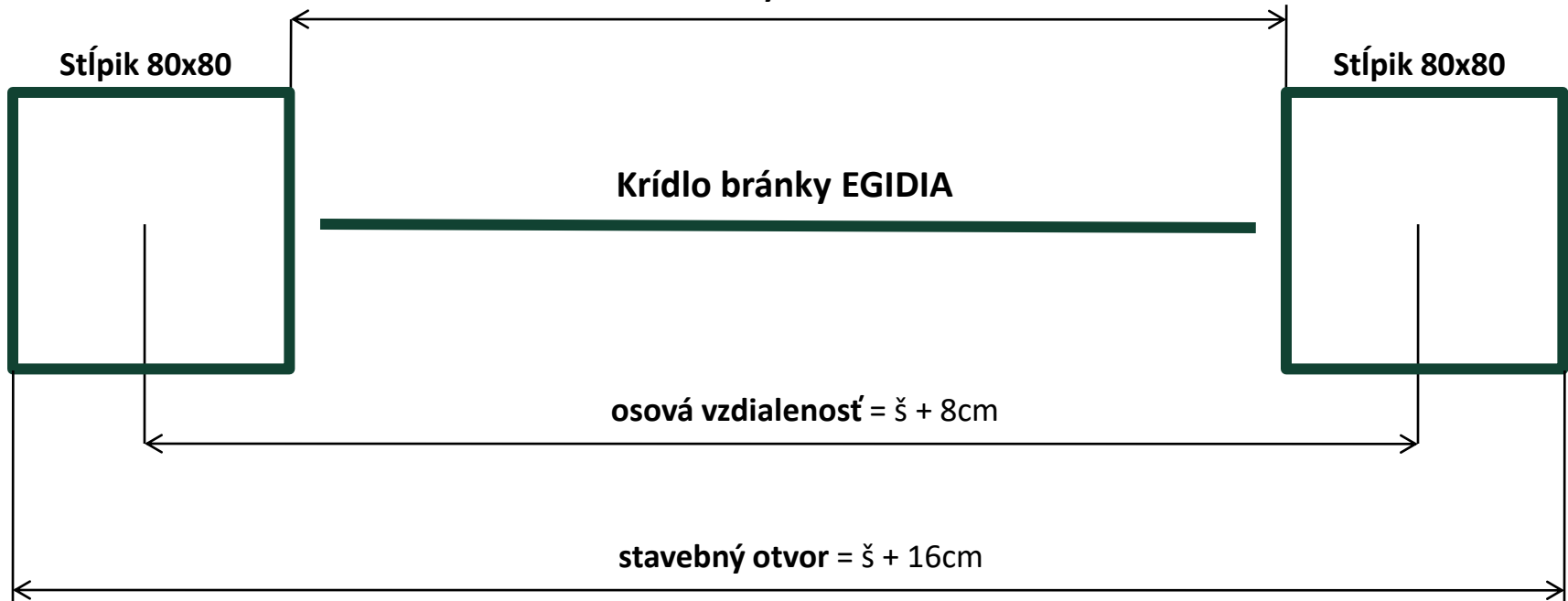


Osadenie stĺpikov bránky EGIDIA 3D/2D

š = vzdialenosť medzi stĺpikmi , pri bránke so šírkou 100cm je medzi stĺpikmi presne 100cm, **toto platí iba pre bránky EGIDIA**



- spodok rámu bránky je 15cm od stredu spodného pántu, zväčša osádzame spodný pánt 20cm nad úroveň terénu, tým docielime 5cm medzeru pod brámkou

- **POZOR!!!** Pri osádzaní stĺpov treba dbať na to, ako je bránka vyrobená. Treba si chytiť rám bránky otočiť ju vonkajším pohľadom k sebe a skontrolovať ako je orientovaná kľučka a pánty. Podľa toho treba orientovať aj osadenie stĺpov. (vonkajší pohľad bránky je tá strana na ktorej je navarený panel)

Osadenie stípkov bránky KLASIK

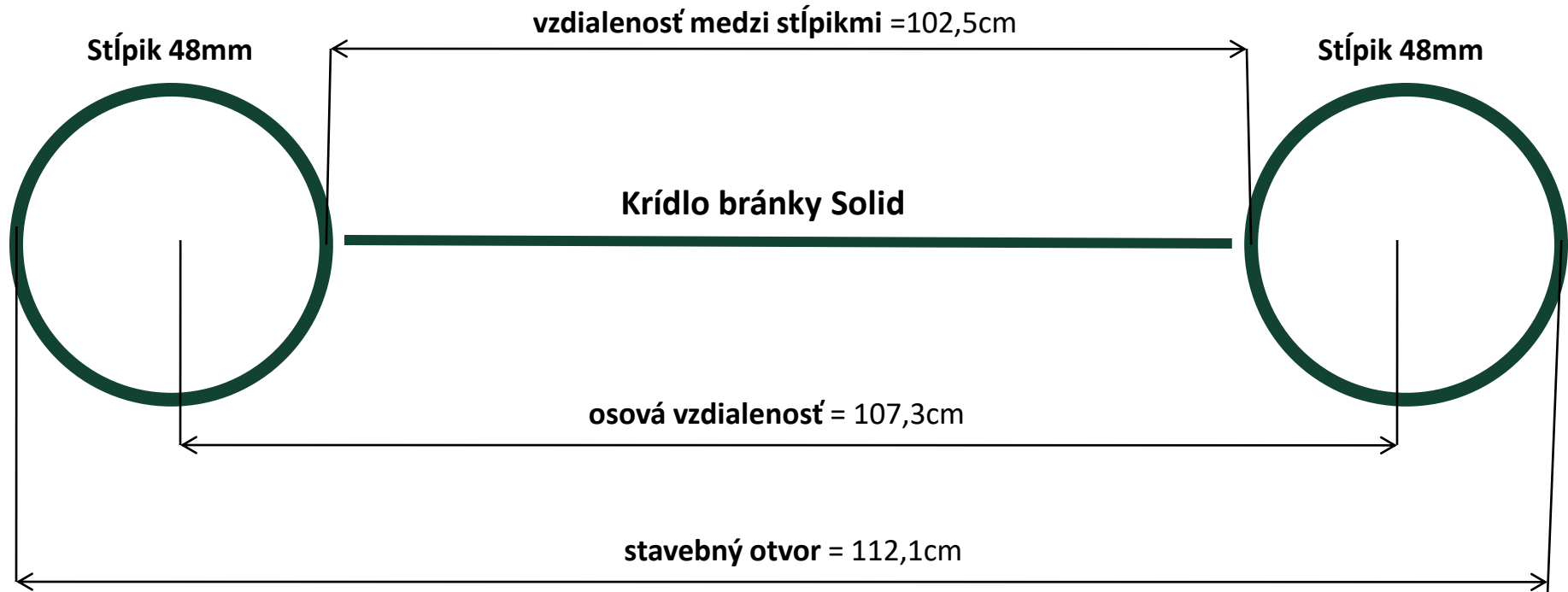
so spletaným pletivom



-POZOR !!! Jeden stípek je pántový a jeden dorazový, treba ich osadiť tak ako Vám lepšie vyhovuje, otočenie bránky je univerzálne, je aj „Lavá“ aj „Pravá“

- spodok rámu bránky je na úrovni spodnej diery pántového stípu, zväčša osádzame spodnú dieru 5cm nad úroveň terénu, tým docielime 5cm medzeru pod brámkou

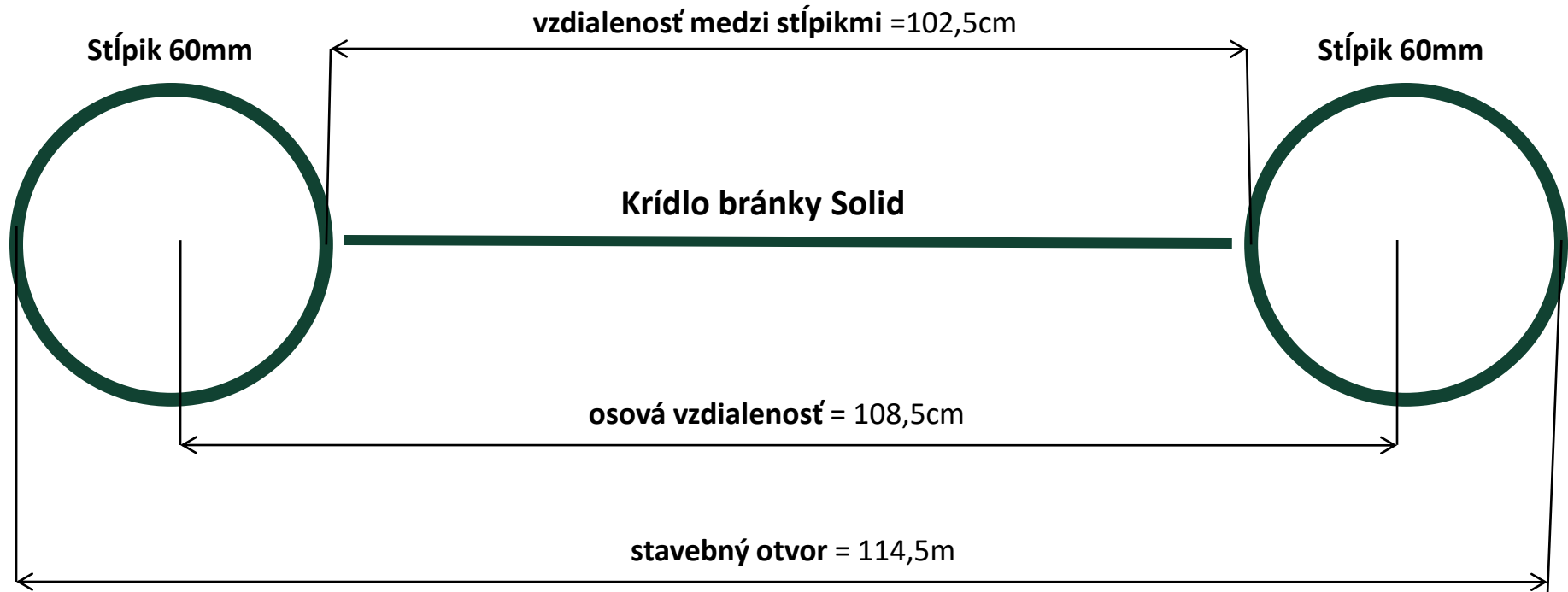
Osadenie stípkov bránky Solid pre výšku 95-145cm



- **POZOR !!!** Jeden stípek je pántový a jeden dorazový, treba ich osadiť tak ako Vám lepšie vyhovuje, otočenie bránky je univerzálne, je aj „Lavá“ aj „Pravá“

- spodok rámu bránky je 13cm od spodnej diery pántového stípu, zväčša osádzame spodnú dieru 18cm nad úroveň terénu, tým docielime 5cm medzeru pod bránkou

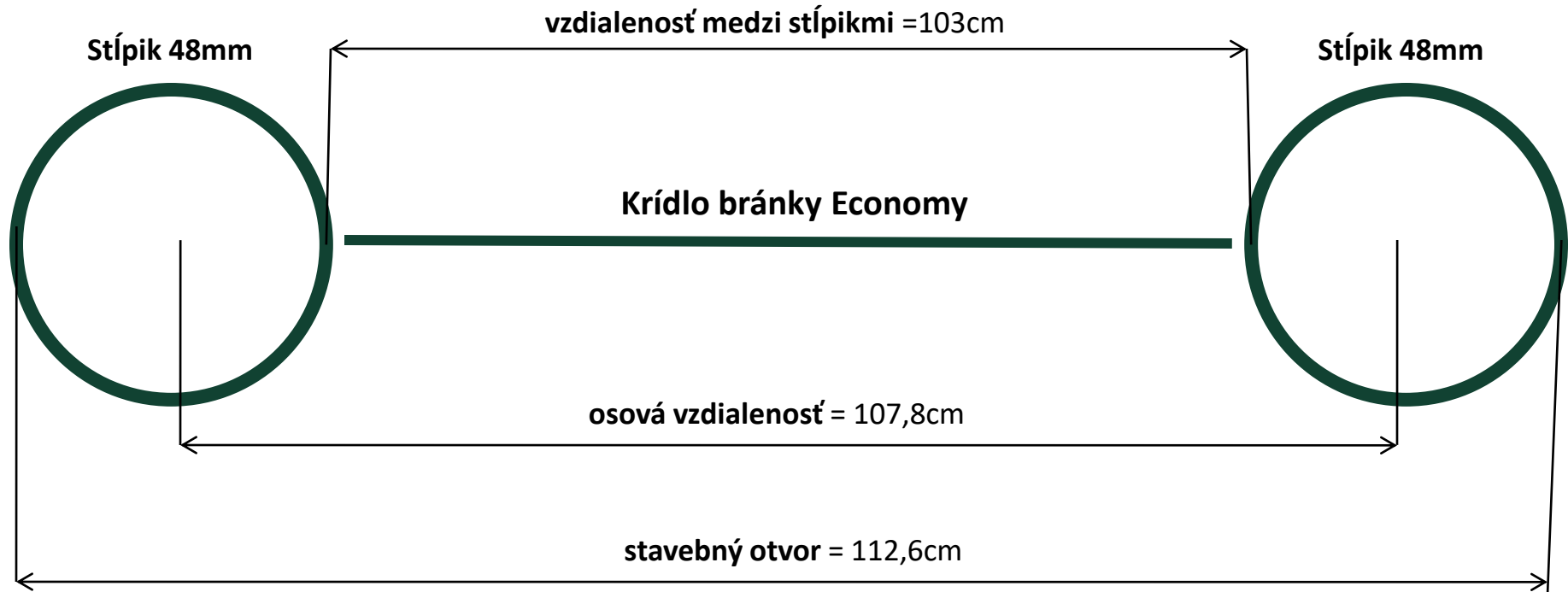
Osadenie stípkov bránky Solid pre výšku 175-195cm



- **POZOR !!!** Jeden stípek je pántový a jeden dorazový, treba ich osadiť tak ako Vám lepšie vyhovuje, otočenie bránky je univerzálne, je aj „Lavá“ aj „Pravá“

- spodok rámu bránky je 13cm od spodnej diery pántového stípu, zväčša osádzame spodnú dieru 18cm nad úroveň terénu, tým docielime 5cm medzeru pod bránkou

Osadenie stípkov bránky Economy pre výšku 100-150cm



- **POZOR !!!** Jeden stípek je pántový a jeden dorazový, treba ich osadiť tak ako Vám lepšie vyhovuje, otočenie bránky je univerzálne, je aj „Lavá“ aj „Pravá“

- spodok rámu bránky je 13cm od spodnej diery pántového stípu, zväčša osádzame spodnú dieru 18cm nad úroveň terénu, tým docielime 5cm medzeru pod bránkou